

ЗАВОД ЗА ВРЕДНОВАЊЕ КВАЛИТЕТА
ОБРАЗОВАЊА И ВАСПИТАЊА

Извештај о резултатима завршног испита на крају основног образовања и васпитања у школској 2021/2022. години

Назив школе	ОШ "Дринка Павловић"
Место	Београд (Стари Град)
Општина	Стари град
Развијеност општине	изнад републичког просека
Округ	Град Београд
Школска управа	Београд
Број одељења у школи	4
Укупан број ученика осмог разреда	100
Број дечака	52
Број девојчица	48
Укупан број ученика који су приступили ЗИ	100
Број дечака	52
Број девојчица	48

Анализа 1

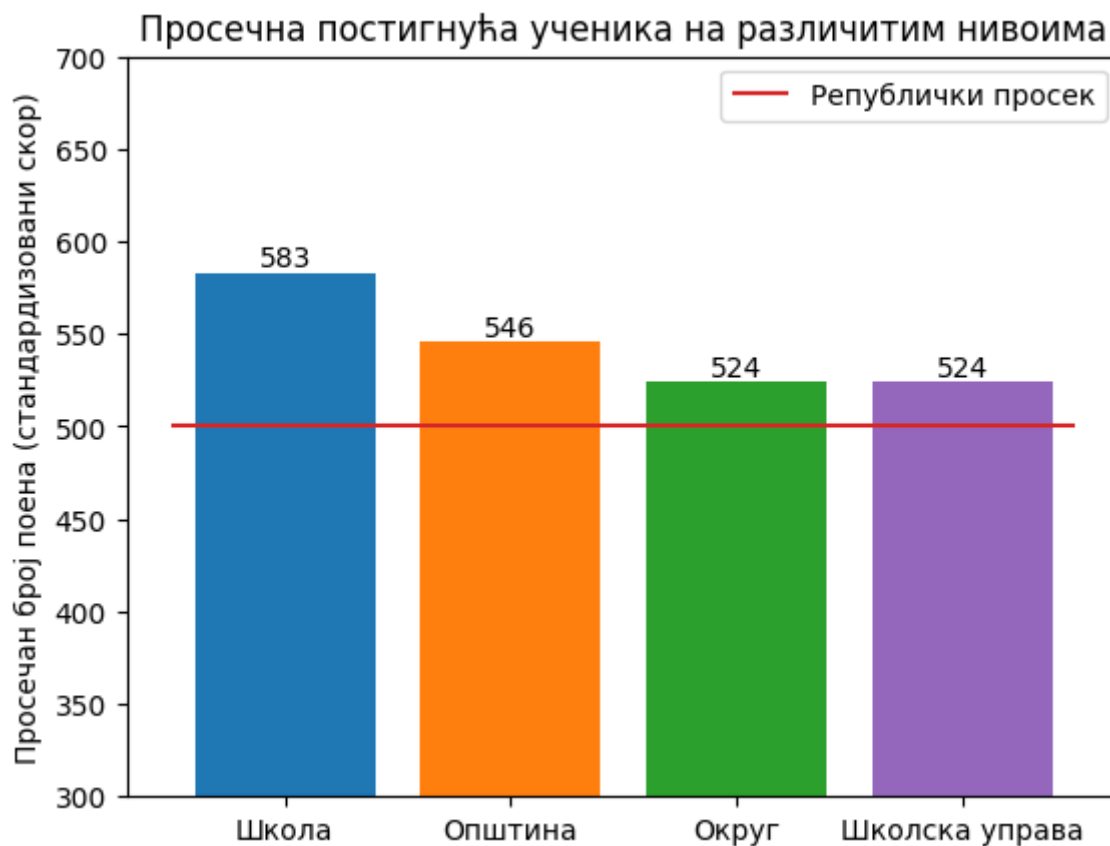
Поређење постигнућа школе са просечним постигнућем општине, округа, школске управе и републике

Српски језик

	Дечаци			Девојчице			Сви ученици		
	Број	Просек	АС	Број	Просек	АС	Број	Просек	АС
Школа	52	16	573	48	17	594	100	16	583
Општина	271	14	532	237	15	562	508	15	546
Округ	7422	13	507	7363	14	542	14785	14	524
Школска управа	7422	13	507	7363	14	542	14785	14	524
Република	29605	12	481	28489	13	520	58094	13	500

Просек - просечан број поена (сирови скор)

АС - просечан број поена на стандардизованој скали (стандардизовани скор)



Анализа 1

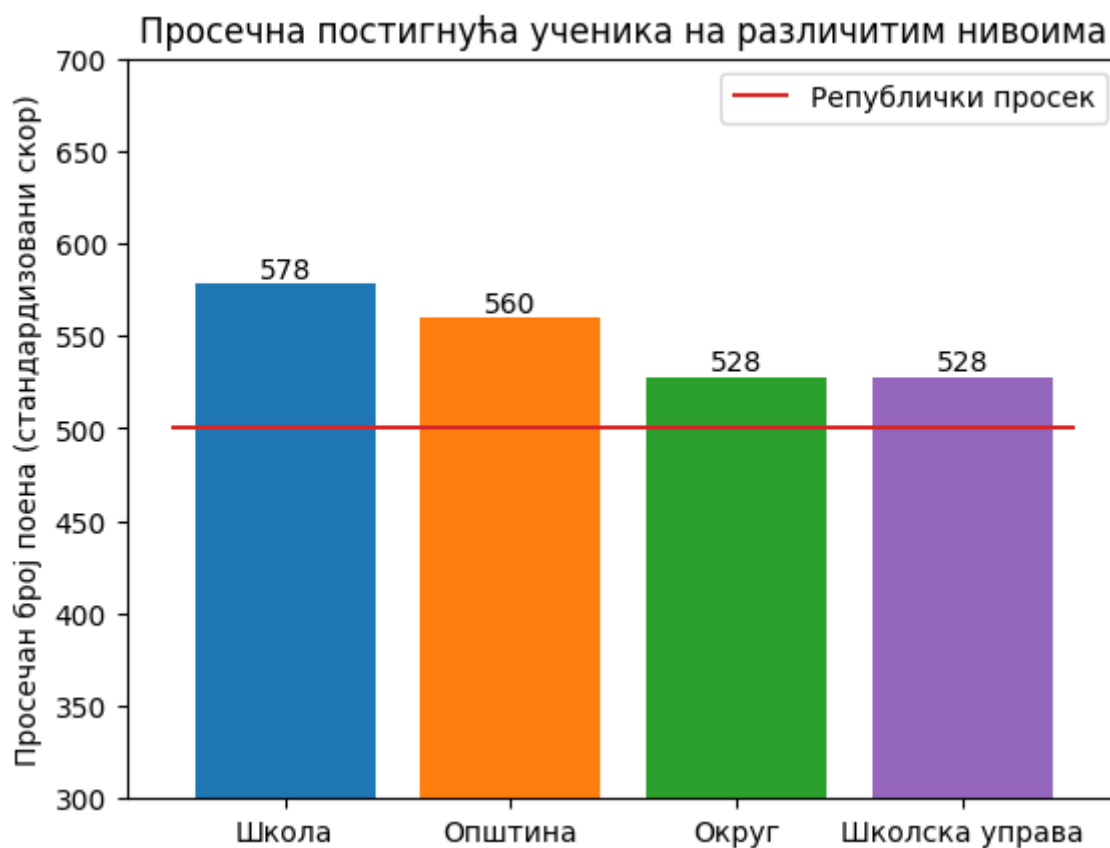
Поређење постигнућа школе са просечним постигнућем општине, округа, школске управе и републике

Математика

	Дечаци			Девојчице			Сви ученици		
	Број	Просек	АС	Број	Просек	АС	Број	Просек	АС
Школа	52	16	586	48	15	569	100	16	578
Општина	271	15	561	237	15	559	508	15	560
Округ	7422	13	526	7363	14	531	14785	14	528
Школска управа	7422	13	526	7363	14	531	14785	14	528
Република	31457	12	496	30230	12	504	61687	12	500

Просек - просечан број поена (сирови скор)

АС - просечан број поена на стандардизованој скали (стандардизовани скор)



Анализа 2

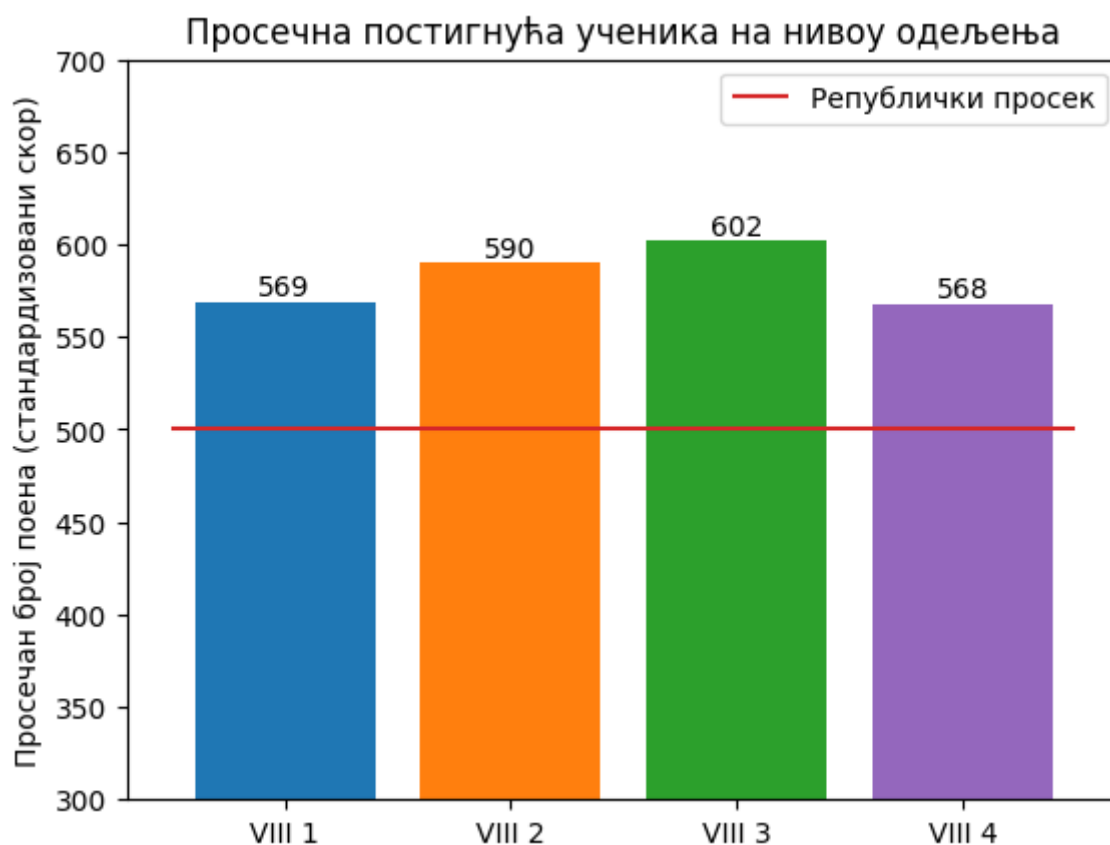
Поређење постигнућа одељења

Српски језик

	Дечаци			Девојчице			Сви ученици		
	Број	Просек	АС	Број	Просек	АС	Број	Просек	АС
VIII 1	14	14	545	10	17	604	24	16	569
VIII 2	12	16	588	14	16	592	26	16	590
VIII 3	13	17	595	13	17	609	26	17	602
VIII 4	13	16	568	11	16	568	24	16	568
Школа	52	16	573	48	17	594	100	16	583

Просек - просечан број поена (сирови скор)

АС - просечан број поена на стандардизованој скали (стандардизовани скор)

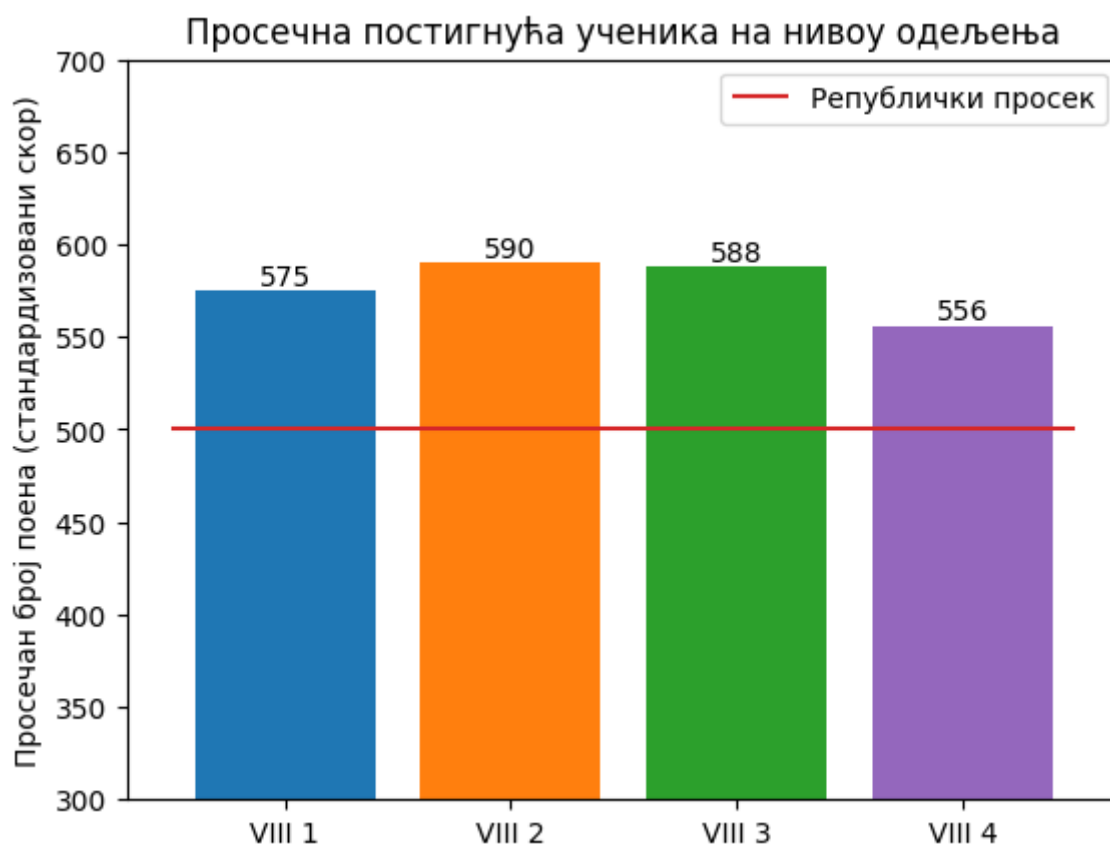


Математика

	Дечаџи			Девојџице			Сви учениџи		
	Број	Просек	АС	Број	Просек	АС	Број	Просек	АС
VIII 1	14	16	578	10	15	570	24	16	575
VIII 2	12	16	590	14	16	590	26	16	590
VIII 3	13	17	601	13	16	576	26	16	588
VIII 4	13	16	576	11	14	533	24	15	556
Школа	52	16	586	48	15	569	100	16	578

Просек - просечан број поена (сирови скор)

АС - просечан број поена на стандардизованој скали (стандардизовани скор)



Анализа 3

Дистрибуција постигнућа ученика у односу на оцену на крају VII и VIII разреда

Математика

VII разред

Оцене	Дечаци			Девојчице			Сви ученици			Републички просек
	Број	Просек	АС	Број	Просек	АС	Број	Просек	АС	АС
2	4	12	504	2	8	410	6	11	473	434
3	7	14	539	8	14	533	15	14	536	491
4	11	16	589	13	14	550	24	15	568	528
5	29	17	611	24	17	603	53	17	607	575

Просек - просечан број поена (сирови скор)

АС - просечан број поена на стандардизованој скали (стандардизовани скор)

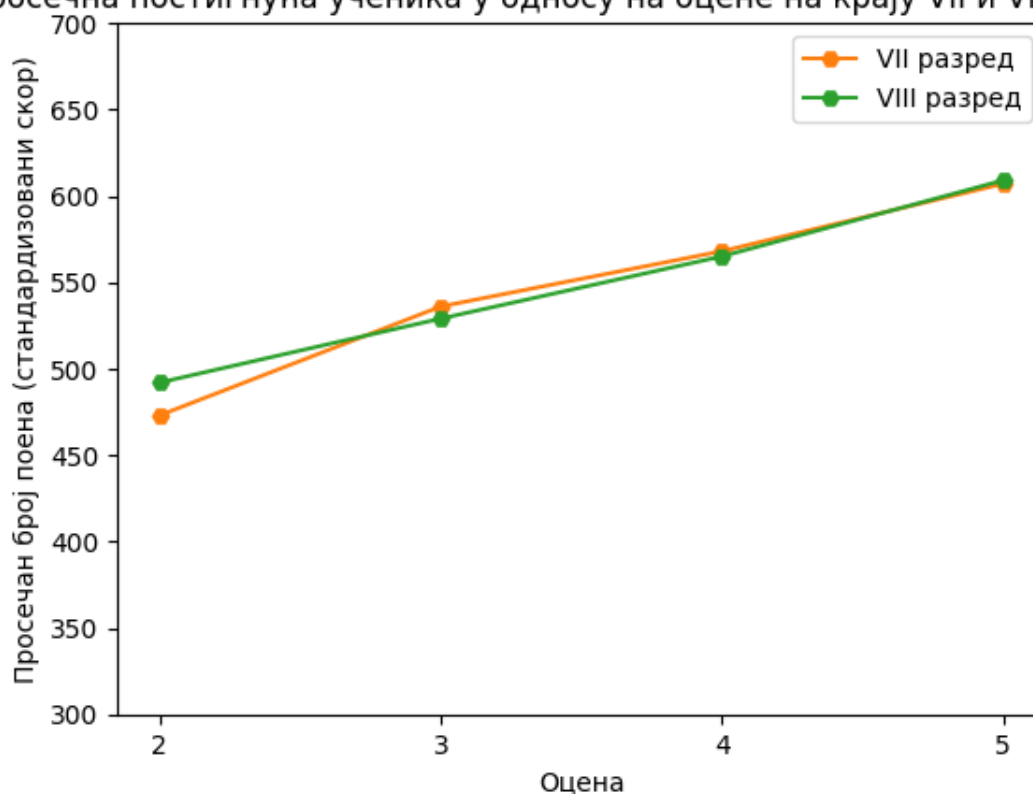
VIII разред

Оцене	Дечаци			Девојчице			Сви ученици			Републички просек
	Број	Просек	АС	Број	Просек	АС	Број	Просек	АС	АС
2	5	12	502	5	12	483	10	12	492	432
3	5	13	516	4	14	545	9	14	529	492
4	11	16	582	17	15	553	28	15	565	527
5	31	17	612	22	17	605	53	17	609	575

Просек - просечан број поена (сирови скор)

АС - просечан број поена на стандардизованој скали (стандардизовани скор)

Просечна постигнућа ученика у односу на оцену на крају VII и VIII разреда



Анализа 3

Дистрибуција постигнућа ученика у односу на оцену на крају VII и VIII разреда

Српски језик

VII разред

Оцене	Дечаци			Девојчице			Сви ученици			Републички просек
	Број	Просек	АС	Број	Просек	АС	Број	Просек	АС	АС
2	0			1	14	545	1	14	545	397
3	7	11	472	0			7	11	472	462
4	8	13	512	9	14	541	17	14	527	515
5	36	17	609	37	17	609	73	17	609	572

Просек - просечан број поена (сирови скор)

АС - просечан број поена на стандардизованој скали (стандардизовани скор)

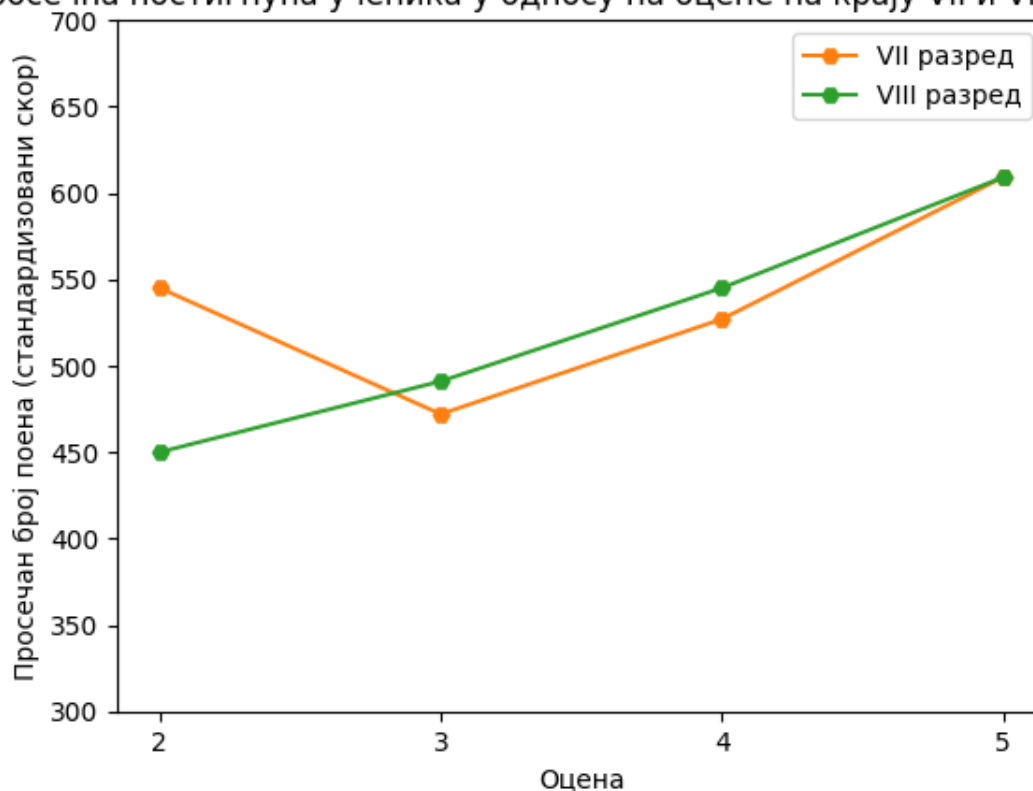
VIII разред

Оцене	Дечаци			Девојчице			Сви ученици			Републички просек
	Број	Просек	АС	Број	Просек	АС	Број	Просек	АС	АС
2	3	10	450	0			3	10	450	394
3	5	11	467	2	15	551	7	12	491	459
4	12	15	550	8	14	539	20	15	545	512
5	32	17	610	38	17	608	70	17	609	571

Просек - просечан број поена (сирови скор)

АС - просечан број поена на стандардизованој скали (стандардизовани скор)

Просечна постигнућа ученика у односу на оцену на крају VII и VIII разреда



Анализа 4

Приказ постигнућа ученика на нивоу области стандарда и нивоу задатака

Српски језик

Број задатка	Област	% ученика који су тачно решили задатак						
		Дечаци	Девојчице	Школа	Општина	Округ	Школска управа	Република
1	1	96	98	97	96	94	94	91
2	1	35	33	34	25	25	25	21
3	3	94	96	95	90	85	85	80
4	3	77	77	77	71	68	68	62
5	3	80	86	83	76	70	70	63
6	3	88	98	93	76	71	71	65
7	3	73	79	76	69	58	58	51
8	3	72	73	72	61	51	51	43
9	3	90	88	89	77	70	70	64
10	3	69	85	77	70	71	71	69
11	3	83	88	85	73	71	71	65
12	2	88	94	91	85	82	82	78
13	2	87	88	87	81	73	73	68
14	2	65	69	67	62	57	57	51
15	4	96	98	97	94	91	91	88
16	4	96	100	98	96	94	94	90
17	4	74	79	76	79	75	75	70
18	4	88	93	90	77	69	69	63
19	4	67	82	74	56	54	54	49
20	4	51	54	52	39	34	34	29

Области

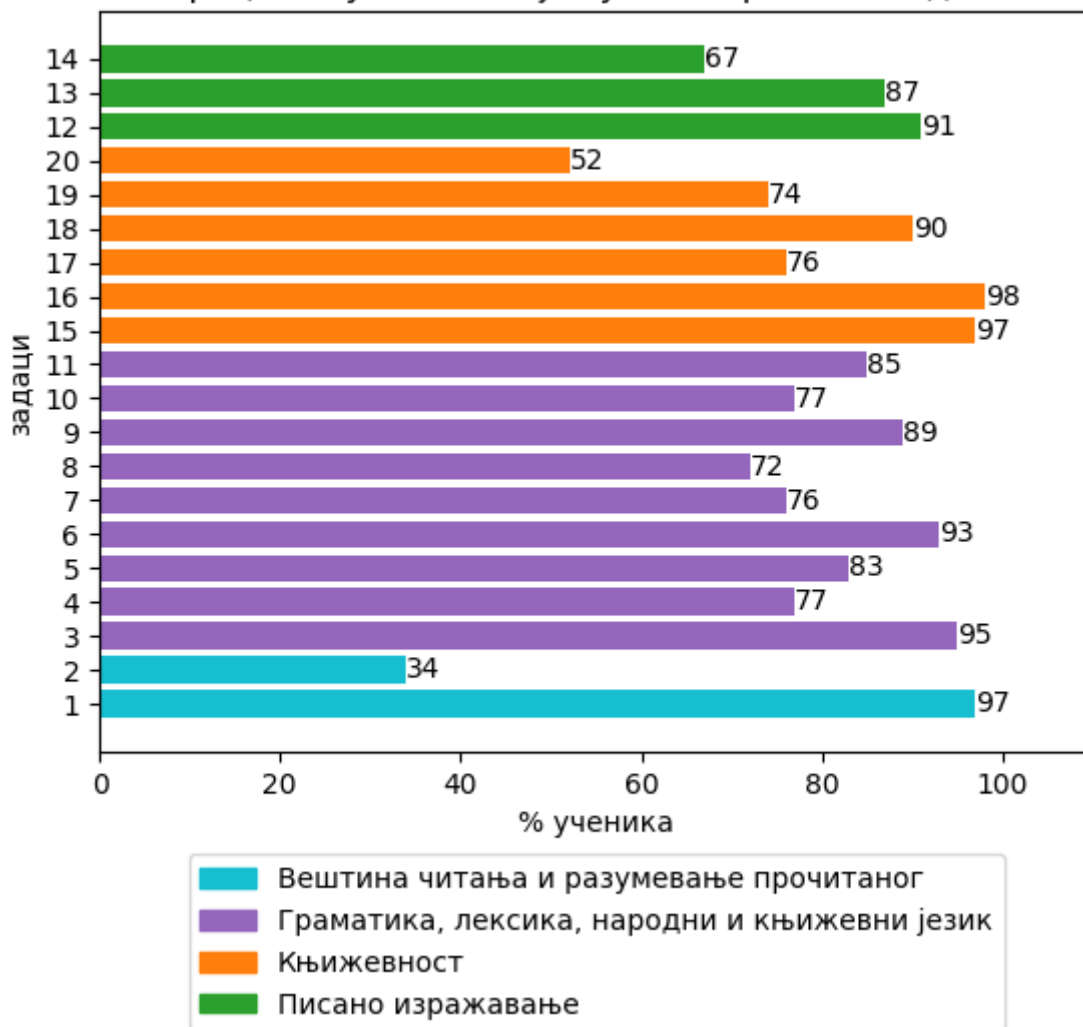
1 - Вештина читања и разумевање прочитаног

2 - Писано изражавање

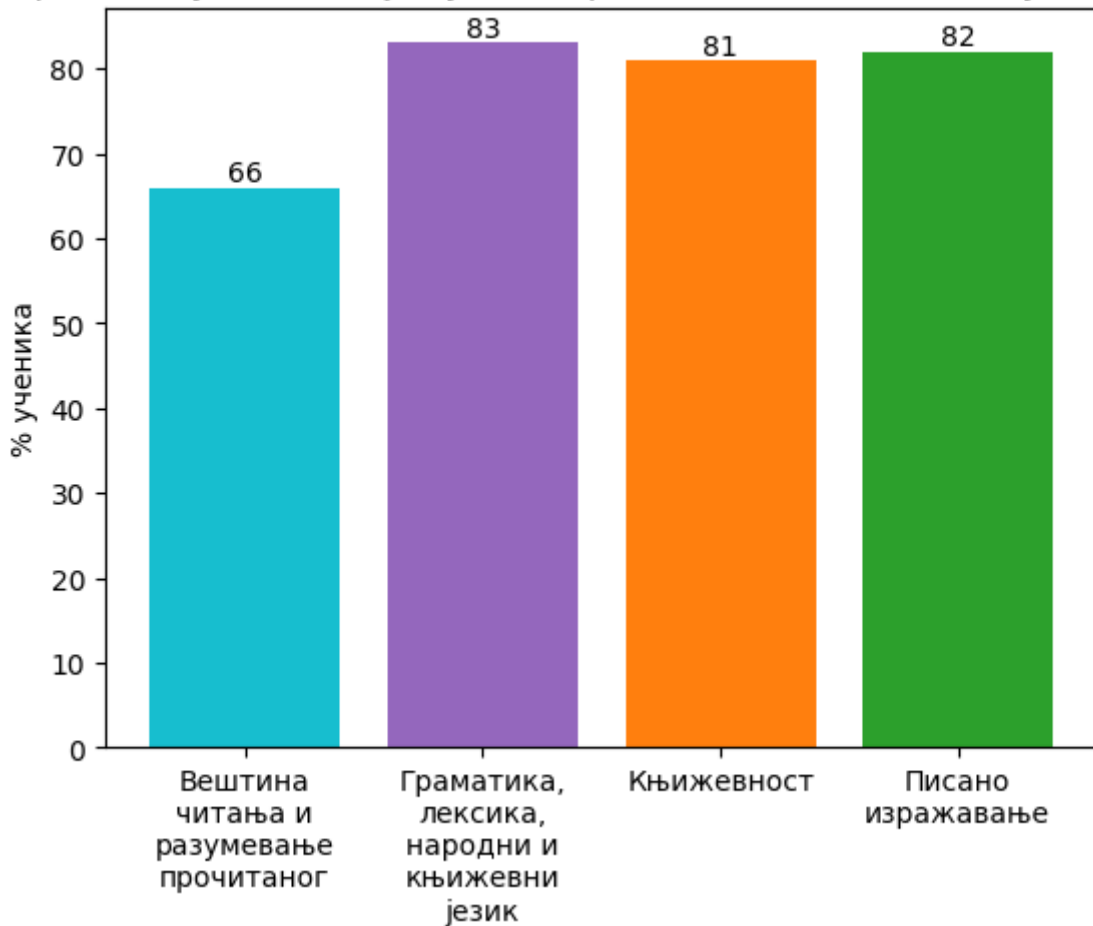
3 - Граматика, лексика, народни и књижевни језик

4 - Књижевност

Процент ученика који су тачно решили задатак



Процент ученика који су тачно решили задатке на нивоу области



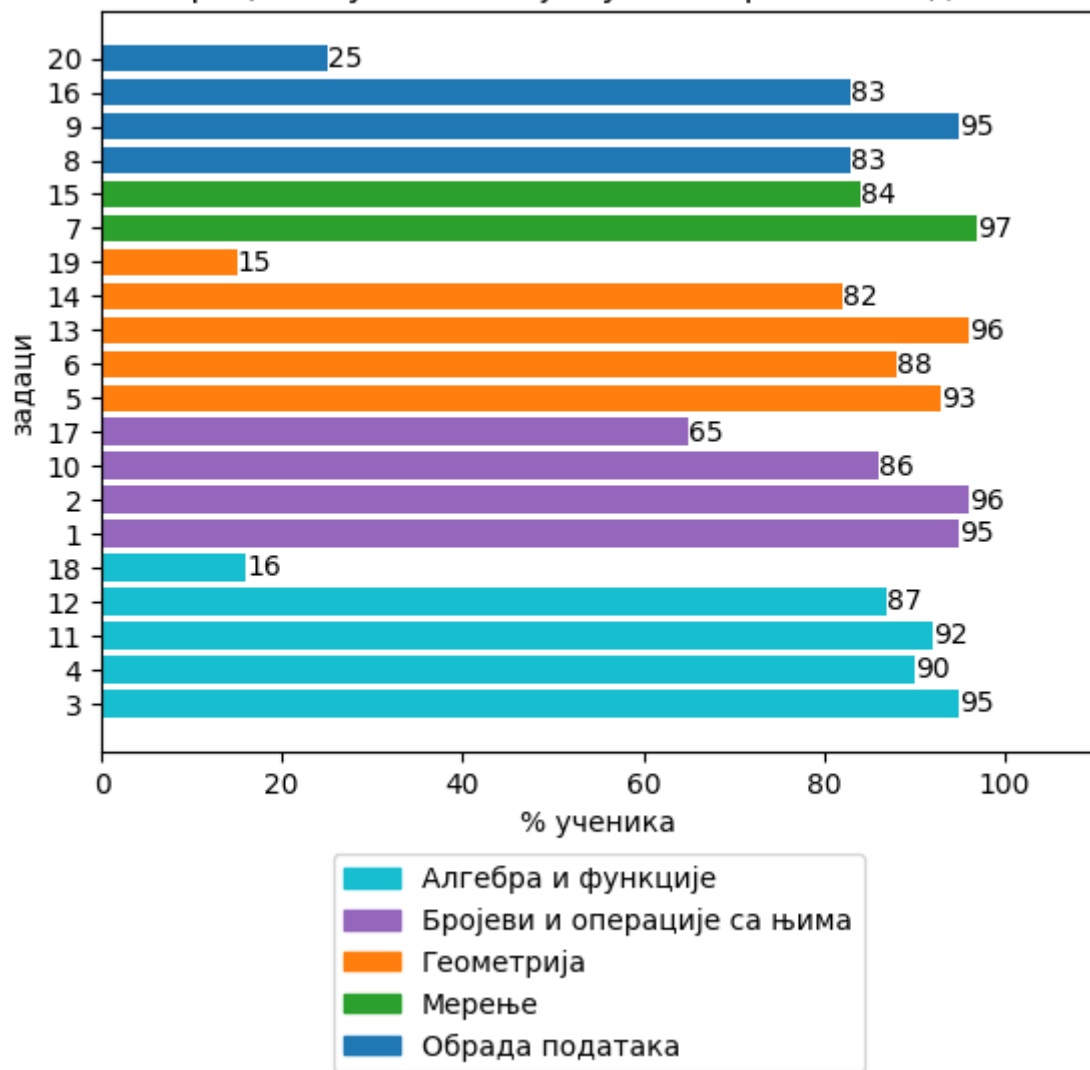
Математика

Број задатка	Област	% ученика који су тачно решили задатак						
		Дечаци	Девојчице	Школа	Општина	Округ	Школска управа	Република
1	1	96	94	95	91	88	88	82
2	1	96	96	96	94	90	90	87
3	2	96	94	95	85	79	79	75
4	2	94	85	90	81	73	73	65
5	3	92	94	93	86	81	81	74
6	3	92	83	88	90	89	89	86
7	4	96	98	97	94	91	91	87
8	5	83	83	83	83	77	77	71
9	5	94	96	95	92	84	84	78
10	1	90	81	86	78	71	71	63
11	2	90	94	92	83	75	75	68
12	2	88	85	87	79	72	72	64
13	3	94	98	96	93	89	89	84
14	3	81	83	82	64	54	54	46
15	4	90	77	84	83	80	80	75
16	5	87	79	83	71	61	61	52
17	1	69	60	65	64	56	56	48
18	2	17	15	16	23	12	12	7
19	3	19	10	15	25	13	13	7
20	5	31	19	25	28	17	17	11

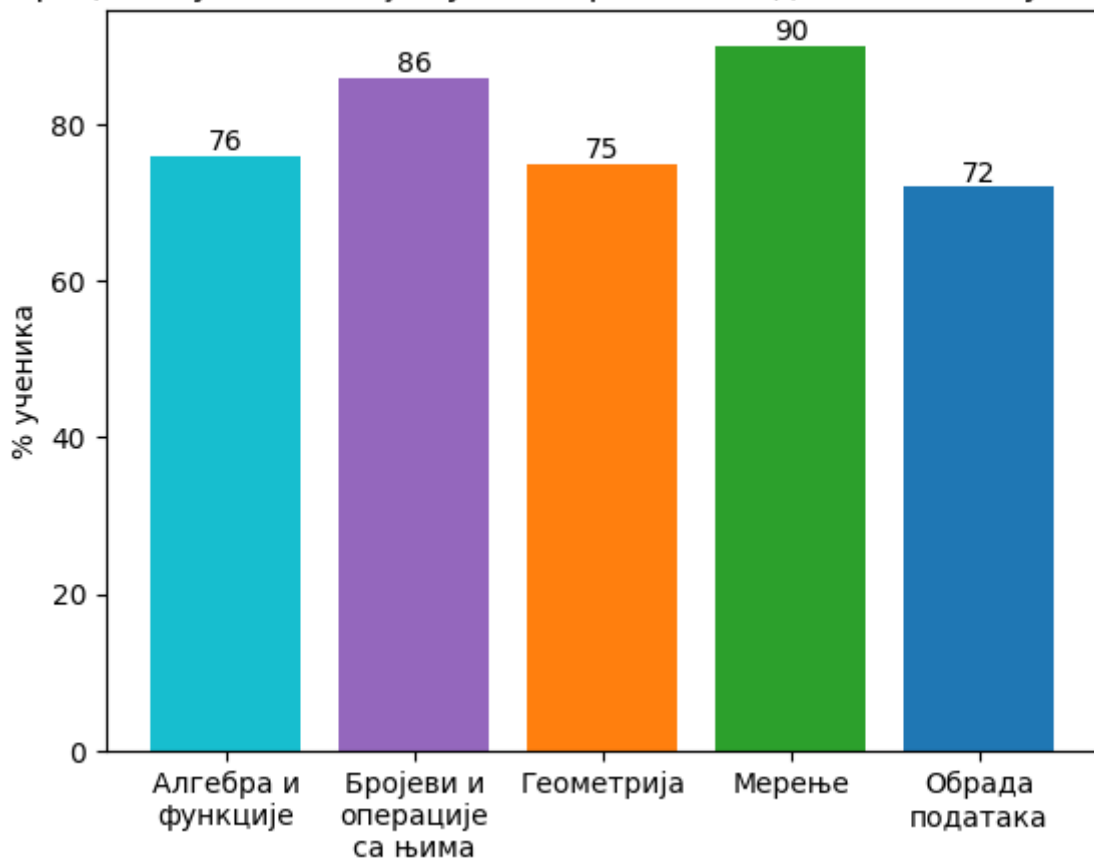
Области

- 1 - Бројеви и операције са њима
- 2 - Алгебра и функције
- 3 - Геометрија
- 4 - Мерење
- 5 - Обрада података

Процент ученика који су тачно решили задатак



Процент ученика који су тачно решили задатке на нивоу области



Анализа 4

Приказ постигнућа ученика на нивоу области стандарда и нивоу задатака

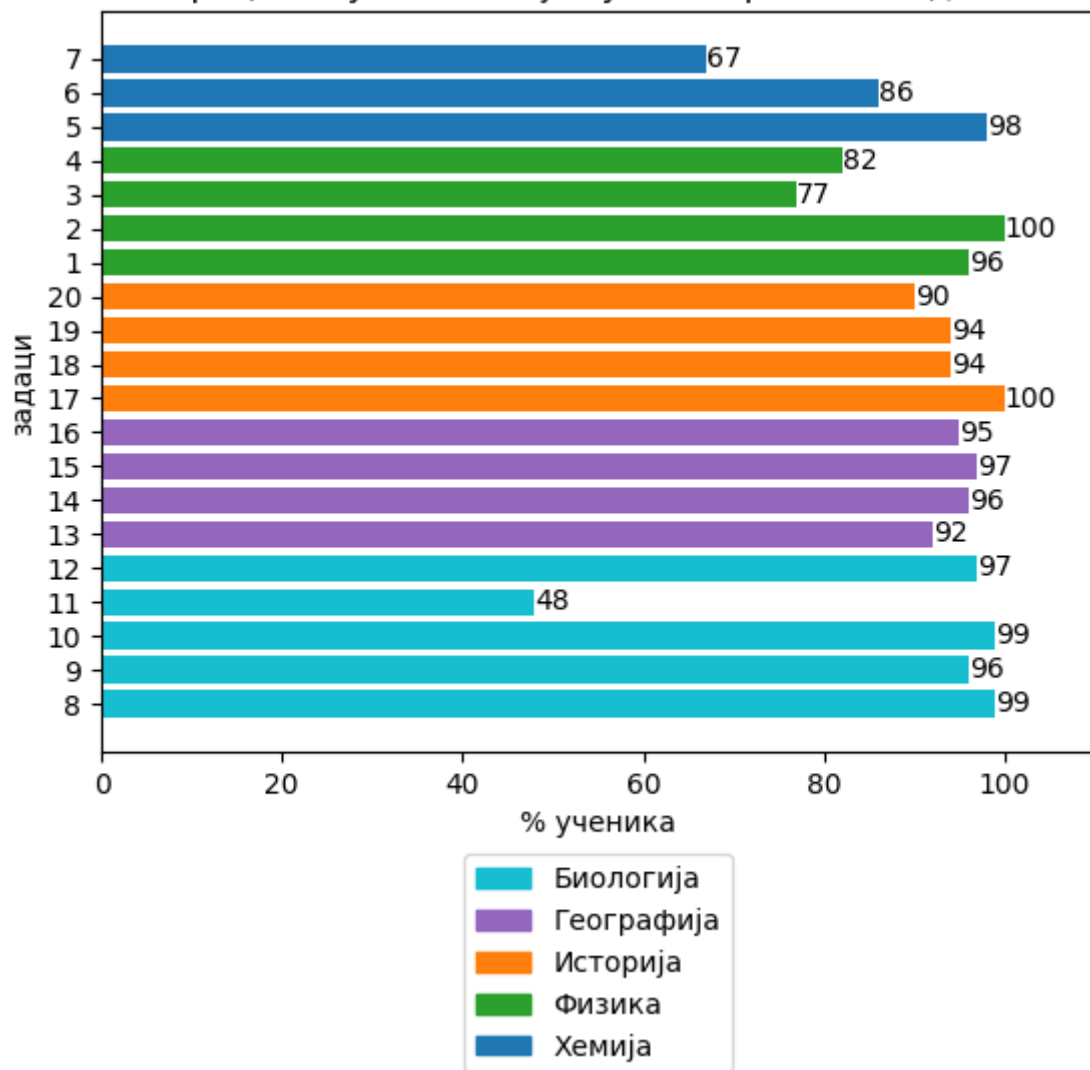
Комбиновани тест

Број задатка	Предмет	% ученика који су тачно решили задатак						
		Дечаци	Девојчице	Школа	Општина	Округ	Школска управа	Република
1	1	96	96	96	95	93	93	91
2	1	100	100	100	97	96	96	94
3	1	73	81	77	60	40	40	32
4	1	77	88	82	74	59	59	52
5	2	96	100	98	96	95	95	93
6	2	87	84	86	78	65	65	54
7	2	69	65	67	69	48	48	39
8	3	98	100	99	98	97	97	95
9	3	94	98	96	94	89	89	87
10	3	98	100	99	92	89	89	83
11	3	50	46	48	43	35	35	34
12	3	96	98	97	86	74	74	69
13	4	90	95	92	89	83	83	75
14	4	96	96	96	95	91	91	88
15	4	94	100	97	90	81	81	78
16	4	94	96	95	85	75	75	66
17	5	100	100	100	97	94	94	91
18	5	98	90	94	85	75	75	67
19	5	93	96	94	83	76	76	69
20	5	87	94	90	78	66	66	58

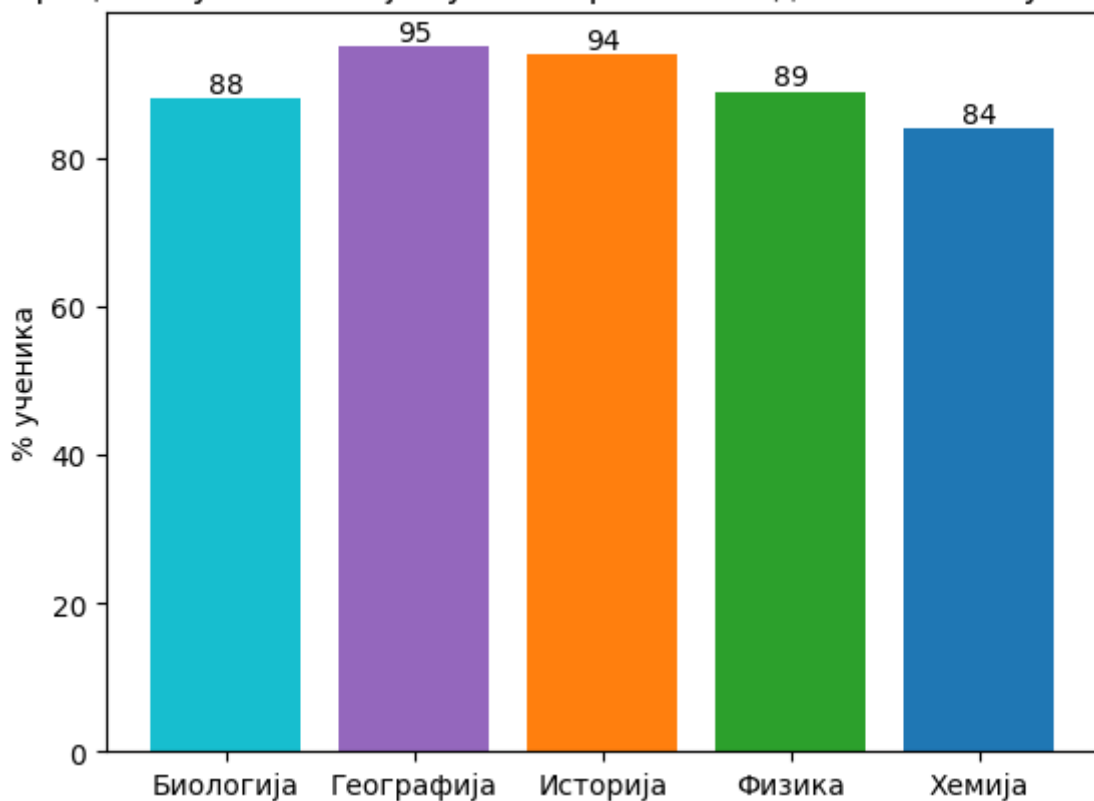
Предмети

- 1 - Физика
- 2 - Хемија
- 3 - Биологија
- 4 - Географија
- 5 - Историја

Процент ученика који су тачно решили задатак



Процент ученика који су тачно решили задатке на нивоу области



Српски језик

Нису достигли ни основни ниво ¹	1 %
Достигли основни ниво ²	12 %
Достигли средњи ниво ³	48 %
Достигли напредни ниво ⁴	39 %

Г1 = 80% од броја задатака на основном нивоу

Г2 = 100% од броја задатака на основном нивоу + 50% од броја задатака на средњем нивоу

Г3 = 100% од броја задатака на основном нивоу + 100% од броја задатака на средњем нивоу + 20% од броја задатака на напредном нивоу

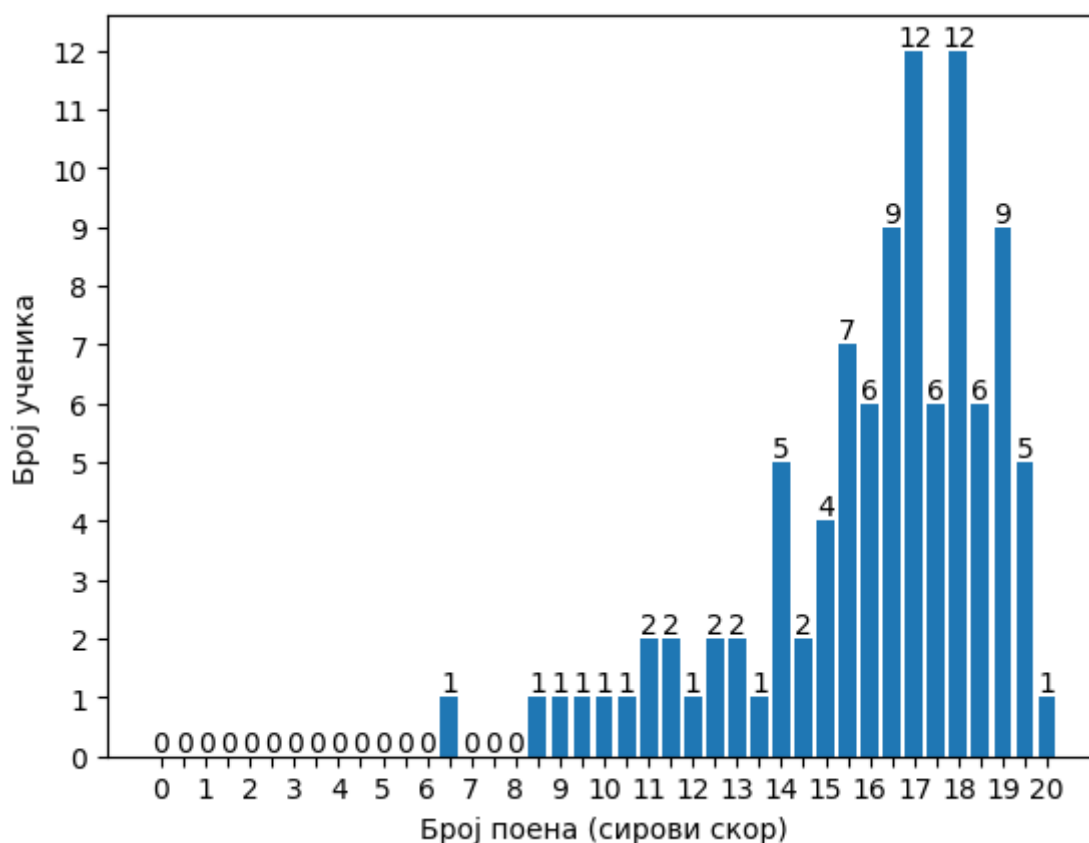
¹ мање од Г1 поена

² више од Г1 поена и мање од Г2 поена

³ више од Г2 поена и мање од Г3 поена

⁴ више од Г3 поена

Број поена	0.0	0.5	1.0	1.5	2.0	2.5	3.0	3.5	4.0	4.5	5.0
Ученика	0	0	0	0	0	0	0	0	0	0	0
Број поена		5.5	6.0	6.5	7.0	7.5	8.0	8.5	9.0	9.5	10.0
Ученика		0	0	1	0	0	0	1	1	1	1
Број поена		10.5	11.0	11.5	12.0	12.5	13.0	13.5	14.0	14.5	15.0
Ученика		1	2	2	1	2	2	1	5	2	4
Број поена		15.5	16.0	16.5	17.0	17.5	18.0	18.5	19.0	19.5	20.0
Ученика		7	6	9	12	6	12	6	9	5	1



Математика

Нису достигли ни основни ниво ¹	1 %
Достигли основни ниво ²	10 %
Достигли средњи ниво ³	66 %
Достигли напредни ниво ⁴	23 %

Г1 = 80% од броја задатака на основном нивоу

Г2 = 100% од броја задатака на основном нивоу + 50% од броја задатака на средњем нивоу

Г3 = 100% од броја задатака на основном нивоу + 100% од броја задатака на средњем нивоу + 20% од броја задатака на напредном нивоу

¹ мање од Г1 поена

² више од Г1 поена и мање од Г2 поена

³ више од Г2 поена и мање од Г3 поена

⁴ више од Г3 поена

Број поена	0.0	0.5	1.0	1.5	2.0	2.5	3.0	3.5	4.0	4.5	5.0
Ученика	0	0	0	0	0	0	0	0	0	0	1
Број поена		5.5	6.0	6.5	7.0	7.5	8.0	8.5	9.0	9.5	10.0
Ученика		0	0	0	0	0	1	0	0	0	2
Број поена		10.5	11.0	11.5	12.0	12.5	13.0	13.5	14.0	14.5	15.0
Ученика		0	2	0	5	0	7	0	11	0	13
Број поена		15.5	16.0	16.5	17.0	17.5	18.0	18.5	19.0	19.5	20.0
Ученика		0	15	0	20	0	11	0	10	0	2

